


SCIE SEMI AUTOMATIQUE**TMA 42**

Scie à la lame ascendante avec guide vertical arrière réglable pour augmenter la capacité de coupe.

Angle de coupe réglable manuellement jusqu'à 15° à droite et à gauche avec trois positions rapides -45°, 0°, +45°.

Les vérins pneumatiques verticaux sont équipés du dispositif basse pression et la protection intégrale de la zone de travail offre à la machine un haut niveau de sécurité.

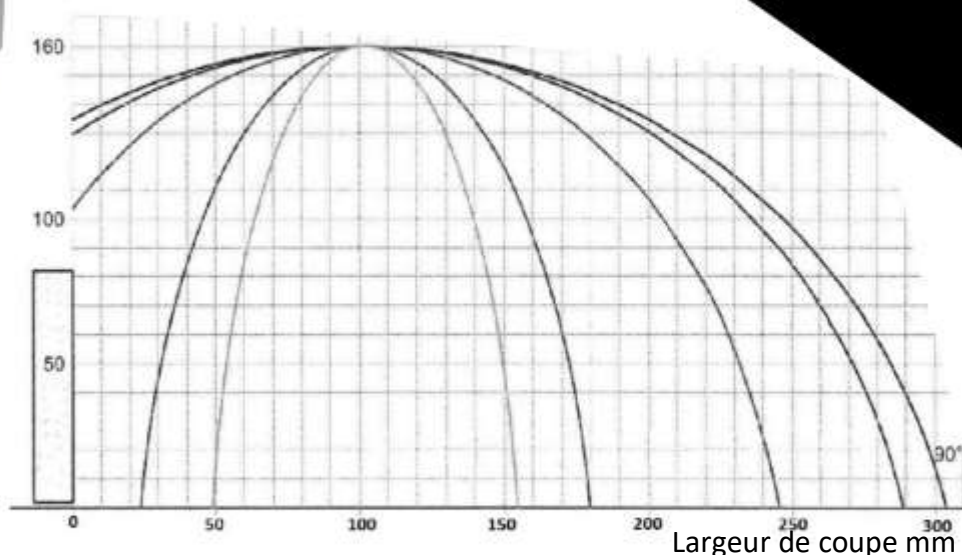
Lubrification pneumatique de la lame par brouillard (huile émulsionnée) permet d'obtenir une coupe propre et économise la lame.



*Photo non contractuelle

Hauteur de coupe mm

POUR PROFILS ALUMINIUM ET PVC

**TMA 42 SEMI AUTOMATIQUE**

- LAME DE SCIE : \varnothing 420MM
- VITESSE : 3100T/MIN
- PROFIL JUSQU'À 8M DE LONG
- ALIMENTATION ELECTRIQUE : 400V 50 Hz
- PUISSANCE MOTRICE : 1.5 Kw
- ANGLE HORIZONTAL : 30/45/90/45°

ZA – 13 RUE DU CHENET 91490 MILLY LA FORET

TEL : 01 64 98 63 04

FAX : 01 64 98 62 91

EMAIL : contact@selectra.fr

www.selectra.fr

EQUIPEMENTS STANDARDS

- 1 lame avec pastilles carbures \varnothing 420mm
- Vitesse de rotation de lame : 3100T/min
- Pistolet à air comprimée



OPTIONS



Tables à rouleaux ou lisses avec butée manuelle ou positionneur programmable Tigerstop



Presseurs horizontaux



Aspirateur à copeaux

SELECTRA

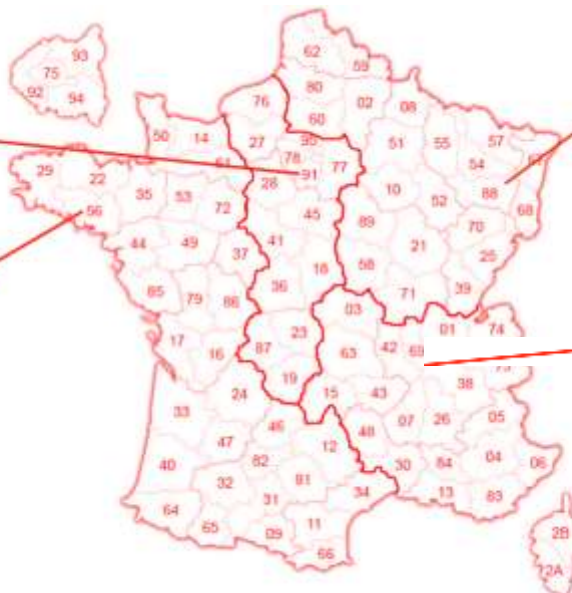
Une équipe pour vous accompagner

SIEGE

ZA—13 rue du Chenêt
91490 MILLY LA FORÊT
01 64 98 63 04
siege@selectra.fr
contact@selectra.fr

ANTENNE OUEST

06 38 69 39 77
ouest@selectra.fr



ANTENNE NORD - EST

06 51 69 67 37
nordest@selectra.fr

ANTENNE SUD - EST

06 51 54 56 37
sudest@selectra.fr