


SCIE A PANNELLUX KGS 515/610

La scie à panneaux KGS515/610 est la gamme intermédiaire de la société GMC, elle permet une utilisation intensive de la coupe de panneaux.



SCIE A PANNELLUX KGS 515/610


- EPAISSEUR DE COUPE : 80 MM
- PUISSANCE MOTEUR: 6 Hp
- Ø DE LAMES: 300 MM
- VITESSE ROTATION LAME PRINCIPALE : 5200T/MIN

*Photos non contractuelle


Données techniques	KGS 515 S	KGS 610 S
Coupe utile horizontale	4300 mm	5300 mm
Coupe utile verticale	2200 mm	2200 mm
Hauteur maximal de coupe horizontale	2100 mm	2100 mm
Hauteur maximal de gravure/inciseur vertical	2200 mm	2200mm

DE NOMBREUSES OPTIONS DISPONIBLES, EN VOICI QUELQUES UNES ...



- **Levage pneumatique des rouleaux:** dans les cas où il faut déplacer des panneaux de grandes dimensions, il est recommandé d'équiper la machine avec des rouleaux pour le glissement des panneaux avec levage pneumatique, ce qui permet éviter d'endommager le panneau au contact avec les supports inférieurs.



- L'**inciseur** est un dispositif en option qui sert à graver le revêtement des panneaux laminés, permettant d'anticiper le passage de la lame et d'obtenir ainsi une excellente finition de coupe. Possible d'utiliser une autre version pour usiner les panneaux sandwich.
Ø lame inciseur: 110 mm



- **Dispositif de coupe panneaux flexibles (L)** est utilisé lorsqu'il faut couper des panneaux très grands mais de faible épaisseur. Le dispositif se compose de deux profils en aluminium, avec des sections en caoutchouc antichocs, qui sont fixés à la poutre de transport. Les profils maintiennent le panneau flexible dans la partie supérieure, lui empêchant de se fléchir en arrière pendant la coupe.



- **Dispositif de coupe petits panneaux (B)** est recommandé lorsqu'il faut couper des panneaux très bas. Il s'agit d'un support en MDF qui est inséré d'une manière très simple, directement sur la tige métrique et qui crée un support solide dans l'espace entre les supports intermédiaires et la première barre en PVC bleu. Le dispositif de coupe pour petits panneaux est disponible en deux longueurs: 50 cm et 100 cm.

- **Afficheurs électroniques de mesure LCD pour coupes verticales et coupes horizontales:** les afficheurs électroniques de mesure à cristaux liquides sont utilisés pour afficher, de manière claire et précise, les coordonnées de l'axe X (horizontal) et Y (vertical).



Notre équipe reste à votre disposition pour vous présenter cette machine et les différentes options disponibles.

SELECIRA

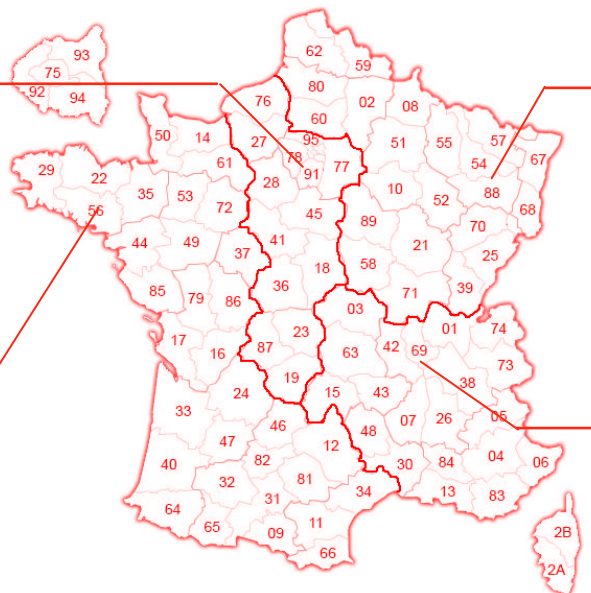
Une équipe pour vous accompagner

SIEGE

ZA—13 rue du Chenêt
91490 MILLY LA FORÊT
01 64 98 63 04
siege@selectra.fr
contact@selectra.fr

ANTENNE OUEST

06 38 69 39 77
ouest@selectra.fr



ANTENNE NORD - EST

06 51 69 67 37
nordest@selectra.fr

ANTENNE SUD - EST

06 51 54 56 37
sudest@selectra.fr